

**Návody** + — Zjednodušené uživatelské příručky.



## Uživatelská příručka bezdrátového ovladače PlayStation CFI-ZCT1W DualSense

[Domov](#) » [PlayStation](#) » Uživatelská příručka bezdrátového ovladače PlayStation CFI-ZCT1W DualSense 📖



**SONY®**

**Bezdrátový ovladač DualSense™**

**Návod k použití**

**CFI-ZCT1W**

**7034210**

## **Obsah**

- 1 Před použitím**
- 2 Varování**
- 3 Opatření**
- 4 Použití a manipulace**
- 5 Světelná lišta**
- 6 Čištění**
- 7 Podmínky skladování**
- 8 Názvy součástí hardwaru**
- 9 Spárujte svůj ovladač**
- 10 Nabijte ovladač**
- 11 Baterie**
- 12 Specifikace**
- 13 ZÁRUKA**
- 14 Dokumenty / zdroje**
  - 14.1 Reference**
- 15 Související příspěvky**

## **Před použitím**

- Pečlivě si přečtěte tuto příručku a všechny návody ke kompatibilnímu hardwaru. Uchovejte si pokyny do budoucna
- Vždy aktualizujte systémový software PlayStation®S a software zařízení bezdrátového ovladače na nejnovější verzi.

## **Varování**

### **Používání náhlavních souprav nebo sluchátek**

Pokud používáte náhlavní soupravy nebo sluchátka (nejsou součástí dodávky) při vysoké hlasitosti, může dojít k trvalé ztrátě sluchu. Nastavte hlasitost na bezpečnou úroveň. Postupem času může stále hlasitější zvuk znít normálně, ale ve skutečnosti může poškodit váš sluch. Pokud zaznamenáte zvonění nebo jakékoli nepříjemné pocity v uších nebo tlumenou řeč, přestaňte poslouchat a nechte si sluch zkontrolovat. Čím vyšší je hlasitost, tím dříve může být ovlivněn váš sluch.

## **Manipulace s lithium-iontovými bateriemi**

Nemanipulujte s poškozenými nebo vyteklými lithium-iontovými bateriemi. Pokud dojde k úniku tekutiny z vnitřní baterie, okamžitě přestaňte produkt používat a požádejte o pomoc technickou podporu. Pokud se tekutina dostane na váš oděv, pokožku nebo oči, okamžitě opláchněte postižené místo čistou vodou a poradte se se svým lékařem. Kapalina z baterie může způsobit oslepnutí.

## **Rádiové vlny**

Rádiové vlny mohou ovlivnit elektronická zařízení nebo lékařská zařízení (např. kardiostimulátory), což může způsobit poruchy funkce a možná zranění. Používáte-li kardiostimulátor nebo jiné lékařské zařízení, poradte se před použitím funkce bezdrátové sítě (Bluetooth® a bezdrátová síť LAN) se svým lékařem nebo výrobcem svého zdravotnického zařízení. Funkci bezdrátové sítě nepoužívejte v následujících místech: Oblasti, kde je používání bezdrátové sítě zakázáno, například v nemocnicích. Při používání konzoly v jejich prostorách dodržujte předpisy zdravotnického zařízení. Oblasti poblíž požárních hlásičů, automatických dveří a dalších typů automatizovaných zařízení.

## **Magnety**

Tento výrobek má magnety, které mohou interferovat s kardiostimulátory, defibrilátory a programovatelnými bočníkovými ventily nebo jinými zdravotnickými zařízeními. Neumísťujte tento výrobek do blízkosti takových zdravotnických prostředků nebo osob, které takové zdravotnické prostředky používají. Pokud používáte takové zdravotnické prostředky, poradte se před použitím tohoto přípravku se svým lékařem.

## **Opatření**


### **Bezpečnost**

Tento produkt byl navržen s nejvyšší mírou bezpečnosti. Jakékoli elektrické zařízení, pokud je používáno nesprávně, může způsobit požár, úraz elektrickým proudem nebo zranění osob. Abyste zajistili bezproblémový provoz, dodržujte tyto pokyny.

Dodržujte všechna varování, upozornění a pokyny. Pokud si nejste jisti jakýmkoli informacemi v této příručce, obraťte se na příslušnou linku zákaznické podpory PlayStation®, kterou najdete v záruční knížce.

- Pokud zařízení funguje neobvykle, vydává neobvyklé zvuky nebo voní nebo je příliš horké, přestaňte jej používat a okamžitě odpojte všechny kabely
- Vyhněte se hraní, když jste unavení nebo potřebujete spát.

### **Použití vibrační bezdrátového ovladače**

- Pokud bezdrátový ovladač leží na rovném povrchu, vibrace bezdrátového ovladače během hraní mohou způsobit jeho pád, což může vést ke zranění nebo poruše.
- Nepoužívejte vibrační nebo spouštěcí efekt, pokud máte nějaké onemocnění nebo zranění kostí, kloubů nebo svalů na ruce nebo pažích. Pokud trpíte onemocněním nebo nehrajete tituly s těmito funkcemi pomocí ovladače, pokud jste tyto funkce nenastavili na „Vypnuto“. Chcete-li funkce povolit nebo zakázat, vyberte Nastavení  > Příslušenství z domovské obrazovky konzoly PSTM.

### **Zranění malých dětí**

Uchovávejte tento výrobek mimo dosah malých dětí. Malé děti mohou spolknout malé části nebo si omotat kabely kolem sebe, což může způsobit zranění nebo nehodu nebo poruchu.

### **Úroveň hlasitosti**

- Abyste ochránili svůj sluch, omezte dobu používání náhlavní soupravy nebo sluchátek při vysoké hlasitosti.
- Nezvyšujte hlasitost, abyste zablokovali hlučné okolí.
- Pokud neslyšíte lidi ve vaší blízkosti, snižte hlasitost.

## **Použití a manipulace**

### **Přestávky**

- Vyhněte se dlouhodobému používání hry Take a 15-minute pauza během každé hodiny hry.
- Vyhněte se hraní, když jste unavení nebo potřebujete spát.
- Okamžitě přestaňte výrobek používat, pokud se začnete cítit unavení nebo pokud při používání dálkového ovladače pocítíte nepříjemné pocity nebo bolest v ruce nebo pažích. Pokud stav přetrvává, poraďte se s lékařem.
- Pokud se u vás vyskytne některý z následujících zdravotních problémů, přestaňte konzolu používat. Pokud příznaky přetrvávají, poraďte se s lékařem.
  - Závratě, nevolnost, únava nebo příznaky podobné pohybové nemoci
  - Nepohodlí nebo bolest v části těla, jako jsou oči, uši, ruce nebo paže

### **Statický šok**

Při používání náhlavních souprav nebo sluchátek ve zvláště suchém vzduchu může někdy dojít k malému a rychlému (statickému) nárazu do uší. Je to důsledek statické elektřiny nahromaděné v těle a nejedná se o poruchu vašich sluchátek.

### **Pohybový senzor**

Při používání funkce snímače pohybu bezdrátového ovladače věnujte pozornost následujícím bodům. Pokud ovladač zasáhne osobu nebo předmět, může způsobit náhodné zranění nebo škodu.

- Před použitím funkce pohybového senzoru se ujistěte, že máte dostatek prostoru pro pohyb.
- Pevně uchopte bezdrátový ovladač, abyste zabránili jeho vyklouznutí z vašeho sevření a poškození nebo zranění.

- Pokud používáte bezdrátový ovladač připojený ke konzole PSS kabelem USB, ujistěte se, že je pro kabel dostatek místa, aby kabel nenarazil na osobu nebo předmět.

## **Světelná lišta**

Nedívejte se na světelnou lištu na ovladači, když bliká. Pokud pocítíte nepohodlí nebo bolest kdekoli v těle nebo na těle v důsledku světelné stimulace, okamžitě přestaňte používat.

## **Umístění a manipulace**

- Nepokládejte výrobek na povrchy, které jsou nestabilní, nakloněné nebo vystavené vibracím.
- Nepokládejte výrobek na podlahu nebo na místo, kde by mohl někdo zakopnout nebo zakopnout.
- Nedovolte, aby se do produktu dostala kapalina nebo malé částice.
- Nedotýkejte se výrobku mokřýma rukama.
- Nedotýkejte se výrobku během bouřky.
- Výrobek neházejte, nepouštějte na zem a nevystavujte jej silným fyzickým otřesům.
- Nestoupejte na výrobek a nepokládejte na něj žádné předměty.
- Nedotýkejte se portů a nekládejte do produktu žádné cizí předměty.
- Pokud jsou na konektorech kousky prachu nebo cizí předměty, odstraňte je před připojením suchým hadříkem.
- Nikdy nerozebírejte ani neupravujte výrobek.
- Výrobek a jeho části jsou vyrobeny z kovu a plastu. Při likvidaci výrobku dodržujte místní předpisy pro řádnou likvidaci těchto materiálů.

## **Čištění**

Postupujte podle níže uvedených pokynů, abyste zabránili poškození vnějšku produktu nebo změně barvy.

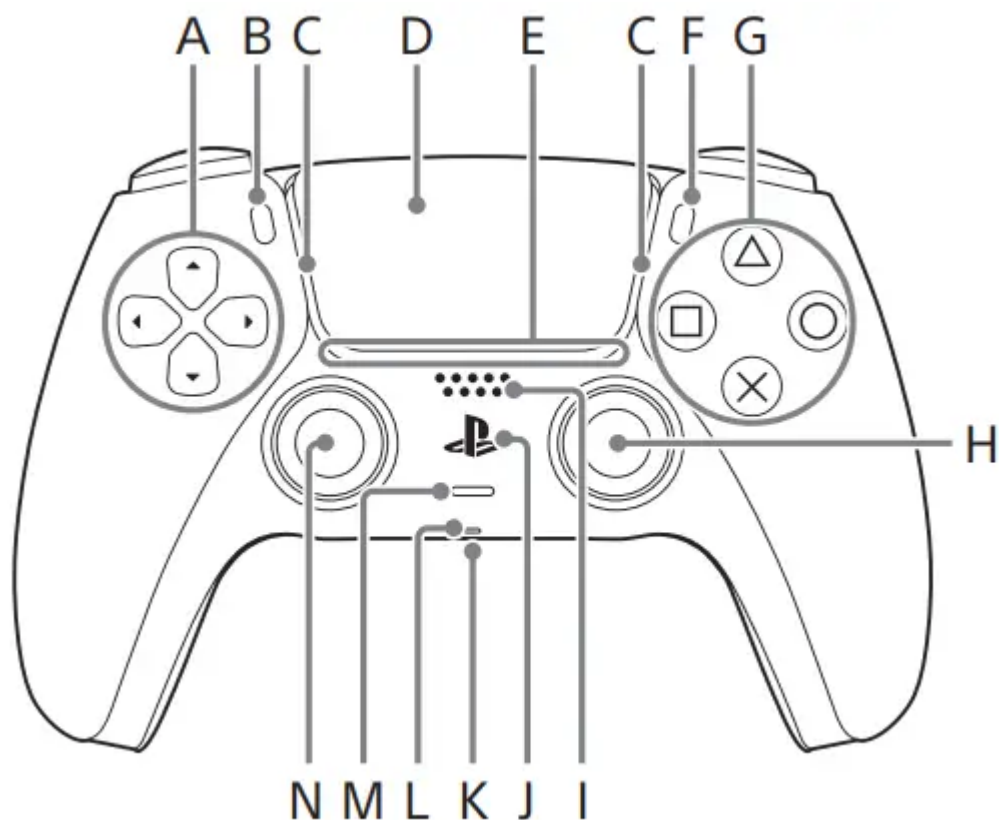
- Otřete měkkým suchým hadříkem.
- Nepoužívejte insekticidy ani jiné těkavé látky
- Na vnější část produktu nepokládejte delší dobu gumové nebo vinylové materiály
- Nepoužívejte rozpouštědla ani jiné chemikálie. Neotírejte chemicky ošetřeným čisticím hadříkem.

## **Podmínky skladování**

- Nevystavujte výrobek nebo baterii vysokým teplotám, vysoké vlhkosti nebo přímému slunečnímu světlu během provozu, přepravy a skladování.
- Nenechávejte výrobek v autě se zavřenými okny, zejména za horkého počasí.
- Nevystavujte výrobek prachu, kouři nebo páře.

## **Názvy součástí hardwaru**

### **Přední**



A. Směrová tlačítka

b.  tlačítko (vytvořit)

C. Lehký bard. Touch pad/tlačítko touchpadu

E. Indikátor hráče

f.  tlačítko (možnosti).

G. Akční tlačítka  knoflík/  knoflík/  knoflík/  tlačítko

h. Pravá páčka/tlačítko R3

já. mluvčí

j.  Tlačítko (PS)

k. Konektor headsetu

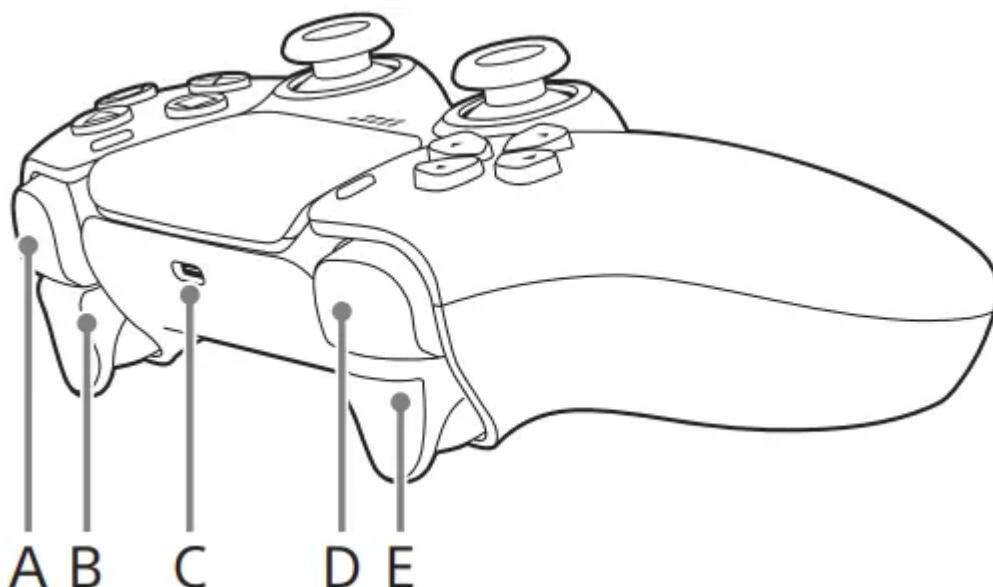
l. Mikrofon

m.  tlačítko (ztlumit).

n. Levá páčka/tlačítko L3

**nahoře**






- A. Tlačítko R1
- b. Tlačítko R2
- C. USB port
- d. Tlačítko L1
- E. Tlačítko L2

## Spárujte svůj ovladač

Při prvním použití ovladače jej budete muset spárovat s konzolí PS5.

1. Zapněte konzoli.
2. Připojte ovladač ke konzole pomocí kabelu USB dodaného s vaší konzolí.
3. Stiskněte tlačítko  tlačítko (PS).

Ovladač se zapne. Po zablikání světelného pruhu se rozsvítí indikátor přehrávače.

## Nabijte ovladač

Když je konzola zapnutá nebo v klidovém režimu, pomocí kabelu USB dodaného s konzolí připojte ovladač ke konzole PS5. V klidovém režimu světelná lišta na ovladači pomalu bliká oranžově. Po dokončení nabíjení se světelná lišta vypne.

## **Rady**

- Chcete -li ovladač nabít, když je konzole v klidovém režimu, musíte nejprve povolit tuto funkci. Podrobnosti naleznete v uživatelské příručce k systému PS5.
- Ovladač můžete také nabíjet připojením kabelu USB k počítači nebo jinému zařízení USB. Použijte kabel USB, který odpovídá konektoru USB. Na některých zařízeních nemusí být možné ovladač nabít.

## **Baterie**

### **Upozornění - Používání vestavěné baterie:**

- Tento výrobek obsahuje lithium-iontovou dobíjecí baterii.
- Před použitím tohoto produktu si přečtěte všechny pokyny pro manipulaci a nabíjení baterie a řiďte se jimi
- Při manipulaci s baterií buďte velmi opatrní. Nesprávné použití může způsobit požár a popáleniny.
- Nikdy se nepokoušejte baterii otevřít, rozdrtit, zahřát nebo zapálit.
- Nenechávejte baterii nabíjet delší dobu, pokud se výrobek nepoužívá.
- Použité baterie vždy zlikvidujte v souladu s místními zákony nebo požadavky.

### **Výdrž a výdrž baterie**

- Baterie má omezenou životnost. Při opakovaném používání se doba nabíjení baterie postupně snižuje a životnost baterie se také liší v závislosti na způsobu skladování, stavu využití, prostředí a dalších faktorech.
- Nabíjejte v prostředí s teplotním rozsahem mezi 10 °C a 30 °C. V jiných prostředích nemusí být nabíjení tak účinné.
- Výdrž baterie se může lišit v závislosti na podmínkách používání a faktorech prostředí.

## Když se nepoužívá

Pokud se ovladač delší dobu nepoužívá, doporučuje se jej alespoň jednou ročně plně nabít, aby byla zachována jeho funkčnost.

## Specifikace

Design a specifikace se mohou změnit bez předchozího upozornění. V závislosti na používané verzi softwaru může konzola PS5 fungovat jinak, než je popsáno v této příručce.

Jmenovitý vstupní výkon	5 V — 1 500 mA
Typ baterie	Vestavěná lithium-iontová baterie
svtage	3.65 V -
Kapacita baterie	1 560 mAh
Provozní teplota	5 ° C až 35 ° C
Hmotnost	Přibl. 280 g
Země výroby	Čína

## ZÁRUKA

Na tento výrobek se vztahuje záruka výrobce po dobu 12 měsíců od data zakoupení. Úplné podrobnosti najdete v záruce dodávané v balení FS5.

Tento produkt byl vyroben společností nebo jejím jménem

Sony Interactive Entertainment Inc., t-7-1 Konan Minato-ku Tokio, 108-0075 Japonsko. Dováženo do Evropy a distribuováno společností Sony Interactive Entertainment Europe Limited, 10 Great Marlborough Street, Londýn, W1F 7LP, Velká Británie.

Autorizovaným zástupcem pro vydávání a držení prohlášení o shodě je společnost Sony Belgium, bijkantor van Sony Europe BV., Da Vincilaan 7-D1,1930, XNUMX Zaventem, Belgie.

### **Pro zákazníky v Evropě a Turecku.**

### **Směrnice RE „Neformální prohlášení o shodě“.**

Tímto. Společnost Sony Interactive Entertainment Inc. prohlašuje, že tento výrobek je ve shodě se základními požadavky a dalšími příslušnými ustanoveními směrnice 2014/53/EU. Podrobnosti získáte v následujících

částech URL: <https://www.compliance.sony.eu/>

Frekvence používané funkcí bezdrátové sítě tohoto produktu jsou v pásmu 2.4 GHz (Bluetooth®).

Bezdrátové frekvenční pásmo a maximální výstupní výkon:

- Bluetooth. 2.4 GHz: méně než dva.




Pokud na kterémkoli z našich elektrických výrobků, baterií nebo obalů vidíte jakýkoli symbol, znamená to, že příslušný elektrický výrobek nebo baterie by neměly být likvidovány jako běžný komunální odpad v EU, Turecku nebo jiných zemích, kde jsou k dispozici systémy odděleného sběru odpadu. Abyste zajistili správné zpracování odpadu, zlikvidujte je prostřednictvím autorizovaného sběrného místa v souladu s jakýmkoli platnými zákony nebo požadavky. Odpadní elektrické výrobky a baterie mohou být také bezplatně zlikvidovány prostřednictvím maloobchodních prodejců při nákupu nového výrobku stejného typu. Navíc v zemích EU mohou větší maloobchodníci bezplatně přijímat drobné odpadní elektronické výrobky. Zeptejte se místního prodejce, zda je tato služba k dispozici pro produkty, které chcete zlikvidovat. Pomůžete tím chránit přírodní zdroje a zlepšit standardy ochrany životního prostředí při zpracování a likvidaci elektroodpadu. Tento symbol lze použít na bateriích v kombinaci s dalšími chemickými symboly.

Chemický symbol olova (Pb) se objeví, pokud baterie obsahuje více než 0.004% olova. Tento produkt obsahuje baterii, která je trvale integrována z důvodu bezpečnosti, výkonu nebo integrity dat. Baterii není nutné během životnosti výrobku vyměňovat a vyjmát ji smí pouze kvalifikovaný servisní personál. Aby bylo zajištěno správné zpracování odpadu z baterie, zlikvidujte tento výrobek jako elektroodpad.



„PlayStation“, „PS5“, „DualSense“ a „Logo PlayStation Shapes“ jsou registrované ochranné známky nebo ochranné známky společnosti Sony Interactive Entertainment Inc.




„SONY“ a „“ jsou registrované ochranné známky nebo ochranné známky společnosti Sony Corporation.

Slovní značka a loga Bluetooth® jsou registrované ochranné známky vlastněné společností Bluetooth SIG, Inc. a jakékoli použití těchto značek společností Sony Interactive Entertainment Inc. je licencováno. Ostatní ochranné známky a obchodní názvy jsou majetkem příslušných vlastníků.



© 2020 Sony Interactive Entertainment Europe Limited. Všechna práva vyhrazena.

## Dokumenty / zdroje

	<p><a href="#">Bezdrátový ovladač PlayStation CFI-ZCT1W DualSense</a> [pdf] Uživatelský manuál CFI-ZCT1W, DualSense, bezdrátový ovladač, 7034210</p>
---	--

## Reference

- [PlayStation®: Konzoly, hry, příslušenství a další](#)
- [EU prohlášení o shodě | Sony Irsko](#)
- [Uživatelská příručka](#)

### Návody + Zásady ochrany osobních údajů

Tento webstránka je nezávislá publikace a není přidružená ani podporována žádným z vlastníků ochranných známek. Slovní známka a loga "Bluetooth®" jsou registrované ochranné známky vlastněné společností Bluetooth SIG, Inc. Slovní známka a loga "Wi-Fi®" jsou registrované ochranné známky ve vlastnictví Wi-Fi Alliance. Jakékoli použití těchto značek na tomto místě webstránky nenaznačují žádné přidružení nebo podporu.